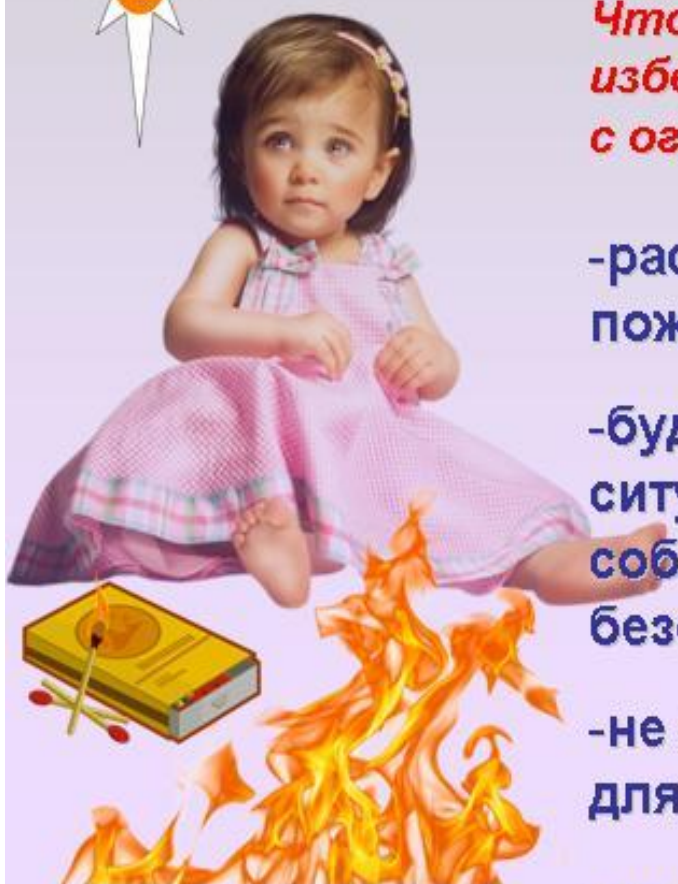




Памятка: детская безопасность

Что нужно делать для того, чтобы избежать пожара от детской шалости с огнем:



- рассказывайте детям о пожаробезопасном поведении;
- будьте примером во всех ситуациях, связанных с соблюдением правил пожарной безопасности;
- не оставляйте спички в доступном для детей месте;
- не поручайте детям разжигать печи, газовые плиты, самостоятельно включать электробытовые приборы;
- следите, чтобы дети не разжигали костры;
- уходя из дома, не оставляйте малолетних детей без присмотра взрослых;
- организуйте ребенку интересный досуг.

При обнаружении пожара или признака горения ребенок любого возраста должен немедленно покинуть помещение. Сообщить о пожаре взрослым или в пожарную охрану по единому телефону спасения «01».



Экстренный вызов
пожарных и
спасателей - 01,112

**Жизнь и благополучие
Вашего ребенка в Ваших руках!**

ПАМЯТКА РОДИТЕЛЯМ

МАМЫ и ПАПЫ!

- храните спички, зажигалки в недоступном для МЕНЯ месте
- не разрешайте МНЕ самостоятельно пользоваться газовыми и электрическими приборами, топить печи
- объясните МНЕ, что в случае возникновения пожара необходимо выбегать на улицу и ни в коем случае не прятаться
- не запугивая МЕНЯ, расскажите правила безопасности и «проиграйте» различные ситуации
- выучите со МНОЙ домашний адрес и номер телефона, чтобы при необходимости Я смог сам обратиться за помощью в службу спасения
- возле телефона на листе бумаги напишите номера экстренных служб и объясните МНЕ, при каких обстоятельствах ими можно воспользоваться

**И, самое главное,
ни при каких
обстоятельствах
не оставляйте МЕНЯ
без присмотра!**



ДЕЙСТВИЯ ПРИ ПОЖАРЕ В ДОМЕ



01 ТЕЛЕФОН СПАСЕНИЯ С МОБИЛЬНОГО - 112

заметив признаки пожара

- определить, откуда они исходят
- немедленно сообщить соседям громким голосом "ПОЖАР"
- как можно быстрее позвонить в противопожарную службу, точно назвать адрес, что горит, где горит (улица, номер дома), есть ли там люди, кратчайшие подъездные пути, номер телефона, с которого звоните, свою фамилию
- трезво оценить свои возможности по тушению пожара, при небольшом очаге возгорания попытаться погасить его первичными средствами тушения огня

не удастся сбить пламя

- немедленно сообщить соседям о пожаре
- эвакуировать людей в безопасное место
- для защиты от дыма использовать влажные повязки, голову накрыть плотной тканью
- покидая горящее помещение, плотно закрыть окна и дверь - приток свежего воздуха усиливает горение

не удастся покинуть помещение - выход отрезан огнем и дымом

- привлечь внимание, выйдя на балкон или встав в проеме окна

ГЛАВНОЕ - НЕМЕДЛЕННО ВЫЗВАТЬ ПОЖАРНЫХ И ЭВАКУИРОВАТЬ ЛЮДЕЙ

ЧЕГО НИКОГДА НЕ СЛЕДУЕТ ДЕЛАТЬ ПРИ ПОЖАРЕ:

- поддаваться панике, устраивать переполох или, напротив, дать страху сковать, парализовать себя
- прятаться от огня в шкафах или по углам - спасателям вас трудно будет найти
- пользоваться лифтом - он может остановиться между этажами
- спускаться по водосточным трубам и стоякам, а также с помощью штор, простыней - они могут оборваться
- прыгать из окна: начиная с четвертого этажа, каждый второй прыжок смертелен



НЕ ПОЗВОЛЯЙТЕ ПОЖАРУ ВОЙТИ В ВАШ ДОМ - ВЫ В НЕМ ХОЗЯИН!

Памятка для родителей «Помогите детям запомнить правила пожарной безопасности»

Пожарная безопасность дома (в квартире)

1. Выучите и запишите на листке бумаги ваш адрес и телефон. Положите этот листок рядом с телефонным аппаратом.
2. Не играй дома со спичками и зажигалками. Это может стать причиной пожара.
3. Уходя из дома или из комнаты, не забывай выключать электроприборы, особенно утюги, обогреватели, телевизор, светильники и т. д.
4. Не суши белье над плитой. Оно может загореться.
5. В деревне или на даче без взрослых не подходи к печке и не открывай печную дверцу. От выпавшего уголька может загореться дом.
6. Ни в коем случае не зажигай фейерверки, свечи или бенгальские огни без взрослых.

Газовая плита



1. Если вы почувствовали запах газа, не включайте свет и электроприборы, не зажигайте спички, а сразу же сообщите об этом взрослым. Срочно проветри комнату.
2. При запахе газа звоните в газовую службу от соседей.
3. Не играйте на кухне, особенно при включенной газовой плите.
4. Уходя из дома, проверьте, закрыты ли газовые конфорки.
5. Никогда не висите на газовых трубах

Электроприборы

1. Не пользуйтесь неисправными электроприборами.
2. Не дотрагивайтесь до электроприборов мокрыми руками.
3. Не пользуйтесь электроприборами в ванной.
4. Не накрывайте лампы и светильники тканью или бумагой.
5. Не оставляйте включенными утюг и другие электроприборы.

Домашние вещи

1. Не играйте дома со спичками, зажигалками, свечами,











МЕРЫ БЕЗОПАСНОСТИ ПРИ ОБОГРЕВЕ ПОМЕЩЕНИЙ ЗИМОЙ

После покупки приборов строго следуйте инструкциям предприятий-изготовителей

При использовании электрических обогревателей

ЗАПРЕЩАЕТСЯ

-  Применять **самоделные и неисправные** приборы
-  Включать в одну электророзетку **несколько приборов**
-  Эксплуатировать **неисправную электропроводку**
-  Оставлять включенные электроприборы **без присмотра**
-  **Накрывать обогреватели** чем-либо, сушить на них белье
-  Устанавливать приборы вплотную к **горючим материалам**
-  Пользоваться обогревателями **без устройств тепловой защиты**



При эксплуатации печей и каминов



РЕКОМЕНДУЕТСЯ

Очищайте печи и дымоходы от сажи перед началом и весь отопительный сезон:

отопительные печи	раз в 3 месяца
печи и очаги непрерывного действия	раз в 2 месяца
кухонные плиты, печи долговременной топки	раз в месяц

ЗАПРЕЩАЕТСЯ

- 1** Оставлять печи и камины **без присмотра**
- 2** Поручать следить за ними **детям**
- 3** **Перекаливать** печи и камины
- 4** Располагать **горючие материалы** на предтопочном листе
- 5** Эксплуатировать печи и дымоходы **с повреждениями и трещинами**
- 6** Использовать вентиляционные и газовые каналы **в качестве дымоходов**
- 7** Разжигать огонь с помощью **легковоспламеняющихся жидкостей**

При появлении запаха газа в помещении НЕОБХОДИМО



Закрывать газовый кран




Свет не включать



Проветрить помещение

Пожарная безопасность для детей



Знай и соблюдай правила пожарной безопасности. Четко знай, как вести себя во время пожара и как недопустить возгорания.

Знай, где в помещении пожарный выход и как надо эвакуироваться в случае внезапного наступления пожара.

